

Emertimi dhe Forma ligjore
NIPT -i
Adresa e Selise

Albcos - Albanian Cosmetics shpk
L 21309006 C
Njesia bashkiake nr.2, Rruga Nasi Pavllo, Pallati nr.02. , Tirane

Data e krijimit
Nr. i Regjistrimit

03.01.2012

Veprimtaria Kryesore

Import, eksport, shitje me shumice dhe pakice
e nje game te gjere produktesh shendeti, kozmetike,
bukurie, tekstile si dhe prodhyesore te kesaj kategorie

PASQYRAT FINANCIARE

(Ne zbatim te Standartit Kombetar te Kontabilitetit Nr.2 te Permiresuar dhe
Ligjit Nr. 9228 Date 29.04.2004 Per Kontabilitetin dhe Pasqyrat Financiare)

Viti 2017

Pasqyra Financiare jane individuale
Pasqyra Financiare jane te konsoliduara
Pasqyra Financiare jane te shprehura ne
Pasqyra Financiare jane te rumbullakosura ne

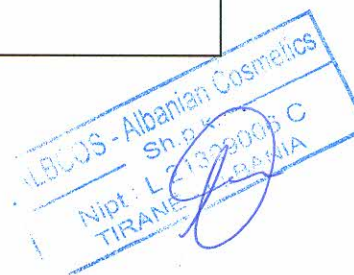
leke
leke

Periudha Kontabel e Pasqyrave Financiare

Nga 01.01.2017
Deri 31.12.2017

Data e mbylljes se Pasqyrave Financiare

31.01.2018



Pasqyra e Pozicionit Financiar (Balanci)

Nr	A K T I V E T	2017	2016
	Aktivitet Afatshkurtra		
	▶ Aktivitet monetare	226,715	1,302,247
	1 Banka	10,541	1,257,337
	2 Arka	216,174	44,910
	▶ Investime	0	0
	1 Në tituj pronësie të njëjësive ekonomike brenda grupit		
	2 Aksionet e veta		
	3 Te tjera Financiare		
	▶ Të drejta të arkëtueshme	12,370,190	9,201,148
	1 Nga aktiviteti i shfrytëzimit	11,943,385	8,966,343
	2 Nga njësitë ekonomike brenda grupit		
	3 Nga njësitë ekonomike ku ka interesa pjesëmarrëse		
	4 Të tjera	426,805	234,805
	5 Kapital i nënshkruar i papaguar		
	6 Kërkesa ndaj tatim taksave		
	▶ Inventarët	18,050,246	11,580,812
	1 Lëndë e parë dhe materiale të konsumueshme		
	2 Prodhime në proces dhe gjysëmprodukte		
	3 Produkte të gatshme		
	4 Mallra	18,050,246	11,580,812
	5 Aktive Biologjike (Gjë e gjallë në rritje e majmëri)		
	6 AAGJM të mbajtura për shitje		
	7 Parapagime për inventar		
	▶ Shpenzime të shtyra		
	▶ Të arkëtueshme nga të ardhurat e konstatuara		
I	TOTALI AKTIVEVE AFATSHKURTRA	30,647,151	22,084,207
	Aktivitet Afatgjata		
	▶ Aktive financiare	0	0
	1 Tituj pronësie në njësitë ekonomike brenda grupit		
	2 Tituj të huadhënies në njësitë ekonomike brenda grupit		
	3 Tituj pronësie në njësitë ekonomike ku ka interesa pjesëmarrëse		
	4 Tituj të huadhënies në njësitë ekonomike ku ka interesa pjesëmarrëse		
	5 Tituj të tjerë të mbajtur si aktive afatgjata		
	6 Tituj të tjerë të huadhënies		
	▶ Aktivitet materiale	6,950,731	353,645
	1 Toka dhe ndërtesa		
	2 Impiante dhe makineri		
	3 Të tjera Instalime dhe pajisje	6,578,240	
	4 Pajisje kompjuterike, pajisje zyre	372,491	353,645
	5 Parapagime për aktive materiale dhe në proces		
	▶ Ativitet biologjike	0	0
	▶ Aktive jo materiale:	0	0
	1 Koncesione,patenta,licenca,marka tregtare,të drejta dhe aktive të ngjashme		
	2 Emri i Mirë		
	3 Parapagime për AAJM		
	▶ Aktive tatimore të shtyra		
	▶ Kapitali i nënshkruar i papaguar		
II	TOTALI AKTIVEVE AFATGJATA	6,950,731	353,645
	AKTIVE TOTALE	37,597,882	22,437,852

Pasqyra e Pozicionit Financiar (Balanci)

Nr	DETYRIMET DHE KAPITALI	2017	2016
	▶ Detyrime afatshkurtra:	19,291,610	10,491,365
	1 Titujt e huamarrjes	9,366,483	4,137,415
	2 Detyrime ndaj institucioneve të kredisë		
	3 Arkëtime në avancë për porosi		
	4 Të pagueshme për aktivitetin e shfrytëzimit	8,116,893	4,692,505
	5 Dëftesa të pagueshme		
	6 Të pagueshme ndaj njësive ekonomike brenda grupit		
	7 Të pagueshme ndaj njësive ekonomike ku ka interesa pjesëmarrëse		
	8 Të pagueshme ndaj punonjësve dhe sigurimeve shoqërore/shëndetsore	970,365	149,242
	9 Të pagueshme për detyrimet tatimore	837,869	1,512,203
	▶ Të pagueshme për shpenzime të konstatuara		
	▶ Të ardhura të shtyra		
	▶ Provizione		
	Totali i Detyrimeve afatshkurtera	19,291,610	10,491,365
	▶ Detyrime afatgjata:	9,388,065	5,455,422
	1 Titujt e huamarrjes		
	2 Detyrime ndaj institucioneve të kredisë	9,388,065	5,455,422
	3 Arkëtimet në avancë për porosi		
	4 Të pagueshme për aktivitetin e shfrytëzimit		
	5 Dëftesa të pagueshme		
	6 Të pagueshme ndaj njësive ekonomike brenda grupit		
	7 Të pagueshme ndaj njësive ekonomike ku ka interesa pjesëmarrëse		
	8 Të tjera të pagueshme		
	▶ Të pagueshme për shpenzime të konstatuara		
	▶ Të ardhura të shtyra		
	▶ Provizione:	0	0
	1 Provizione për pensionet		
	2 Provizione të tjera		
	▶ Detyrime tatimore të shtyra	0	0
	Totali i Detyrimeve afatgjata	9,388,065	5,455,422
	DETYRIMET TOTALE	28,679,674	15,946,786
	▶ Kapitali dhe Rezervat		
	▶ Kapitali i Nënshkruar	100,000	100,000
	▶ Primi i lidhur me kapitalin		
	▶ Rezerva rivlerësimi		
	▶ Rezerva të tjera		
	1 Rezerva ligjore		
	2 Rezerva statutore		
	3 Rezerva të tjera		
	▶ Fitimi i pashpërndarë		0
	▶ Fitim / Humbja e Vitit	8,818,208	6,391,066
	Totali i Kapitalit	8,918,208	6,491,066
	TOTALI I DEYRIMEVE DHE KAPITALIT	37,597,882	22,437,852

Pasqyra e Performancës
(Pasqyra e të ardhurave dhe shpenzimeve)

Formati 1 – Shpenzimet e shfrytëzimit të klasifikuara sipas natyrës

Nr	Pershkrimi i Elementeve	2017	2016
▶	Të ardhura nga aktiviteti i shfrytëzimit	53,807,742	39,307,606
▶	Ndryshimi në inventarin e produkteve të gatshme dhe prodhimit në proces		
▶	Puna e kryer nga njësia ekonomike dhe e kapitalizuar		
▶	Të ardhura të tjera të shfrytëzimit		
▶	Lënda e parë dhe materiale të konsumueshme	(34,828,204)	(25,715,479)
	1 <i>Lënda e parë dhe materiale të konsumueshme</i>	(34,828,204)	(25,715,479)
	2 <i>Të tjera shpenzime</i>		
▶	Shpenzime të personelit	(3,056,474)	(2,037,661)
	1 <i>Paga dhe shpërblime</i>	(2,840,965)	(1,888,992)
	2 <i>Shpenzime të sigurimeve shoqërore/shëndetsore (paraqitur veçmas nga shpenzimet për pensionet)</i>	(215,509)	(148,669)
▶	Zhvlerësimi i aktiveve afatgjata materiale		
▶	Shpenzime konsumi dhe amortizimi	(323,335)	(103,179)
▶	Shpenzime të tjera shfrytëzimi	(4,908,103)	(3,788,408)
▶	Të ardhura të tjera	132,963	152,927
	1 <i>Të ardhura nga njësitë ekonomike ku ka interesa pjesëmarrëse (paraqitur veçmas të ardhurat nga njësitë ekonomike brenda grupit)</i>		
	2 <i>Të ardhura nga investimet dhe huatë e tjera pjesë e aktiveve afatgjata (paraqitur veçmas të ardhurat nga njësitë ekonomike brenda grupit)</i>		
	3 <i>Interesa të arkëtueshëm dhe të ardhura të tjera të ngjashme (paraqitur veçmas të ardhurat nga njësitë ekonomike brenda grupit)</i>	132,963	152,927
▶	Zhvlerësimi i aktiveve financiare dhe investimeve financiare të mbajtura si aktive afatshkurtra		
▶	Shpenzime financiare	(417,876)	(283,200)
	1 <i>Shpenzime interesi dhe shpenzime të ngjashme (paraqitur veçmas shpenzimet për t'u paguar tek njësitë ekonomike brenda grupit)</i>	(417,876)	(283,200)
	2 <i>Shpenzime të tjera financiare</i>		
▶	Pjesa e fitimit/humbjes nga pjesëmarrjet		
▶	Fitimi/Humbja para tatimit	10,406,713	7,532,608
▶	Shpenzimi i tatimit mbi fitimin	1,588,505	1,141,542
	1 <i>Shpenzimi aktual i tatimit mbi fitimin</i>	1,588,505	1,141,542
	2 <i>Shpenzimi i tatim fitimit të shtyrë</i>		
	3 <i>Pjesa e tatim fitimit të pjesëmarrjeve</i>		
▶	Fitimi/Humbja e vitit	8,818,208	6,391,066
▶	Fitimi/Humbja për:		
	<i>Pronarët e njësisë ekonomike mëmë</i>		
	<i>Interesat jo-kontrolluese</i>		

Pasqyra e të Ardhurave Gjithëpërfshirëse

Nr	Pershkrimi i Elementeve	2017	2016
▶	Fitimi/Humbja e vitit	8,818,208	6,391,066
	Të ardhura të tjera gjithëpërfshirëse për vitin:		
	Diferencat (+/-) nga përkthimi i monedhës në veprimtari të huaja		
	Diferencat (+/-) nga rivlerësimi i aktiveve afatgjata materiale		
	Diferencat (+/-) nga rivlerësimi i aktivet financiare të mbajtura për shitje		
	Pjesa e të ardhurave gjithëpërfshirëse nga pjesëmarrjet		
▶	Totali i të ardhurave të tjera gjithëpërfshirëse për vitin	0	0
▶	Totali i të ardhurave gjithëpërfshirëse për vitin	8,818,208	6,391,066
▶	Totali i të ardhurave/humbjeve gjithëpërfshirëse për:		
	<i>Pronarët e njësisë ekonomike mëmë</i>		
	<i>Interesat jo-kontrolluese</i>		



Pasqyra e Fluksit te Mjeteve Monetare
(metoda indirekte)

	2017	2016
► Fluksi i Mjeteve Monetare nga/(përdorur në) aktivitetin e shfrytëzimit		
<i>Fitim / Humbja e vitit</i>	10,406,713	7,532,608
<i>Rregullimet për shpenzimet jomonetare:</i>		
<i>Shpenzimet financiare jomonetare</i>		
<i>Shpenzimet për tatimin mbi fitimin jomonetar</i>	(1,588,505)	(1,141,542)
<i>Shpenzime konsumi dhe amortizimi</i>	323,335	103,179
<i>Zhvlerësimi i aktiveve afatgjata materiale</i>		
<i>Fluksi i mjeteve monetare i përfshirë në aktivitetet investuese:</i>		
<i>Fitim nga shitja e aktiveve afatgjata materiale</i>		
<i>Ndryshimet në aktivet dhe detyrimet e shfrytëzimit:</i>		
<i>Rënie/(rritje) në të drejtat e arkëtueshme dhe të tjera</i>	(3,169,042)	(1,541,959)
<i>Rënie/(rritje) në inventarë</i>	(6,469,434)	(3,620,562)
<i>Rritje/(rënie) në detyrimet e pagueshme</i>	8,800,245	(2,349,210)
<i>Rritje/(rënie) në detyrime për punonjësit</i>		
Mjete monetare neto nga/(përdorur në) aktivitetin e shfrytëzimit	8,303,311	(1,017,486)
► Fluksi i Mjeteve Monetare nga/(përdorur në) aktivitetin e investimit		
<i>Para neto të përdorura për blerjen e filialeve</i>		
<i>Para neto të arkëtuara nga shitja e filialeve</i>		
<i>Pagesa për blerjen e aktiveve afatgjata materiale</i>	(6,920,421)	(55,023)
<i>Arkëtime nga shitja e aktiveve afatgjata materiale</i>		
<i>Pagesa për blerjen e investimeve të tjera</i>		
<i>Arkëtime nga shitja e investimeve të tjera</i>		
<i>Dividentë të arkëtuara</i>		
Mjete monetare neto nga/(përdorur në) aktivitetin e investimit	(6,920,421)	(55,023)
► Fluksi i Mjeteve Monetare nga/(përdorur në) aktivitetin e financimit		
<i>Arkëtime nga emetimi i kapitalit aksionar</i>		
<i>Arkëtime nga emetimi i aksioneve të përdorura si kolateral</i>		
<i>Hua të arkëtuara</i>	3,932,643	5,455,422
<i>Pagesa e kostove të transaksionit që lidhen me kreditë dhe huatë</i>		
<i>Riblerje e aksioneve të veta</i>		
<i>Pagesa e aksioneve të përdorura si kolateral</i>		
<i>Pagesa e huave</i>		
<i>Pagesë e detyrimeve të qirasë financiare</i>		
<i>Interes i paguar</i>		
<i>Dividendë të paguar</i>	(6,391,066)	(3,210,860)
Mjete monetare neto nga/(përdorur në) aktivitetin e financimit	(2,458,422)	2,244,562
Rritje/(rënie) neto në mjete monetare dhe ekuivalentë të mjeteve monetare	(1,075,532)	1,172,053
Mjete monetare dhe ekuivalentë të mjeteve monetare më 1 janar	1,302,247	130,194
<i>Efekti i luhatjeve të kursit të këmbimit të mjeteve monetare</i>		
Mjete monetare dhe ekuivalentë të mjeteve monetare më 31 dhjetor	226,715	1,302,247

Pasqyra e Ndryshimeve në Kapitalin Neto

	Kapitali i nënshkruar	Primi i lidhur me kapitalin	Rezerva Rivlerësimi	Rezerva Ligjore	Rezerva Statutore	Rezerva të tjera	Fitimet e Pashpërndara	Fitim / Humbja e vitit	Totali	Interesa Jo-Kontrollues	Totali
► Pozicioni financiar më 31 dhjetor 2015	100,000	0	0	0	0	0	3,210,860	0	3,310,860	0	3,310,860
Efekti i ndryshimeve në politikat kontabël									0		0
► Pozicioni financiar i rideklaruar më 1 janar 2016	100,000	0	0	0	0	0	3,210,860	0	3,310,860	0	3,310,860
Të ardhura totale gjithëpërfshirëse për vitin:									0		0
Fitimi / Humbja e vitit								6,391,066	6,391,066		6,391,066
Të ardhura të tjera gjithëpërfshirëse:									0		0
Totali i të ardhura gjithëpërfshirëse për vitin:									0		0
Transaksionet me pronarët e njësisë ekonomike të njohura direkt në kapital:									0		0
Emetimi i kapitalit të nënshkruar									0		0
Dividendë të paguar							(3,210,860)		(3,210,860)		(3,210,860)
Totali i transaksioneve me pronarët e njësisë ekonomike	0	0	0	0	0	0	(3,210,860)	0	(3,210,860)	0	(3,210,860)
► Pozicioni financiar më 1 janar 2017	100,000	0	0	0	0	0	0	6,391,066	6,491,066	0	6,491,066
Efekti i ndryshimeve në politikat kontabël											
► Pozicioni financiar i rideklaruar më 1 janar 2017	100,000	0	0	0	0	0	0	6,391,066	6,491,066	0	6,491,066
Totali i të ardhura gjithëpërfshirëse për vitin:											
Fitimi / Humbja e vitit								8,818,208	8,818,208	0	8,818,208
Të ardhura të tjera gjithëpërfshirëse:											
Të ardhura totale gjithëpërfshirëse për vitin:											
Transaksionet me pronarët e njësisë ekonomike të njohura direkt në kapital:											
Emetimi i kapitalit të nënshkruar							6,391,066	(6,391,066)	0	0	0
Dividendë të paguar							(6,391,066)		(6,391,066)	0	(6,391,066)
Totali i transaksioneve me pronarët e njësisë ekonomike											
► Pozicioni financiar më 31 dhjetor 2017	100,000	0	0	0	0	0	0	8,818,208	8,918,208	0	8,918,208

SHENIMET SPJEGUESE

Sqarim:

Dhënia e shënimeve shpjeguese në këtë pjesë është e detyrueshme sipas SKK 2 i përmiresuar. Plotesimi i te dhenave të kësaj pjese duhet të bëhet sipas kërkesave dhe strukturës standarte të percaktuara ne SKK 2 te përmiresuar. Rradha e dhenies se spjegimeve duhet te jete :

- a) Informacion i përgjithshëm dhe politikat kontabël
- b) Shënime të shpjegojnë zërat e ndryshëm të pasqyrave financiare
- c) Shënime të tjera shpjeguese

A I Informacion i përgjithshëm

- 1 Kuadri ligjor: Ligji 9228 dt 29.04.2004 "Per Kontabilitetin dhe Pasqyrat Financiare"
- 2 Kuadri kontabel i aplikuar : Stndartet Kombetare te Kontabilitetit ne Shqiperi.(SKK 2)
- 3 Baza e pergatitjes se PF : Te drejtat dhe detyrimet e konstatuara.(SSK 1)
- 4 Parimet dhe karakteristikat cilesore te perdorura per hartimin e P.F. : (SKK 1)
 - a) NJESIA EKONOMIKE RAPORTUSE ka mbajtur ne llogarite e saj aktivet,pasivet dhe transaksionet ekonomike te veta.
 - b) VIJIMESIA e veprimtarise ekonomike te njesise sone raportuse eshte e siguruar duke mos pasur ne plan ose nevojte nderprerjen e aktivitetit te saj.
 - c) KOMPENSIM midis nje aktivi dhe nje pasivi nuk ka , ndersa midis te ardhurave dhe shpenzimeve ka vetem ne rastet qe lejohen nga SKK.
 - d) KUPTUSHMERIA e Pasqyrave Financiare eshte realizuar ne masen e plote per te gene te qarta dhe te kuptushme per perdorues te jashtem qe kane njohuri te pergjitheshme te mjaftueshme ne fushen e kontabilitetit.
 - e) MATERIALITETI eshte vleresuar nga ana jone dhe ne baze te tij Pasqyrat Financiare jane hartuar vetem per zera materiale.
 - f) BESUSHMERIA per hartimin e Pasqyrave Financiare eshte e siguruar pasi nuk ka gabime materiale duke zbatuar parimet e meposhteme :
 - Parimin e paraqitjes me besnikeri
 - Parimin e perparemise se permbajtjes ekonomike mbi formen ligjore
 - Parimin e paaneshmerise pa asnje influencim te qellimshem
 - Parimin e maturise pa optimizem te teperuar,pa nen e mbivleresim te qellimshem
 - Parimin e plotesise duke paraqitur nje pamje te vertete e te drejte te PF.
 - Parimin e qendrushmerise per te mos ndryshuar politikat e metodat kontabel
 - Parimin e krahasushmerise duke siguruar krahasimin midis dy periudhave.

A II Politikat kontabël

Per percaktimin e kosos se inventareve eshte zgjedhur metoda "FIFO" (hyrje e pare , dalje e pare).(SKK 4)

Vleresimi fillestar i nje elementi te AAM qe ploteson kriteret per njohje si aktiv ne bilanc eshte vleresuar me kosto. (SKK 5; 11)

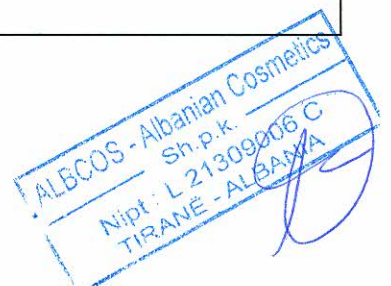
Per prodhimin ose krijimin e AAM kur kjo financohet nga nje hua,kostot e huamarrjes (dhe interesat) eshte metoda e kapitalizimit ne koston e aktivit per periudhen e investimit.(SKK 5)

Per vleresimi i mepaseshem i AAM eshte zgjedhur modeli i kosos duke i paraqitur ne bilanc me kosto minus amortizimin e akumuluar. (SKK 5)

Per llogaritjen e amortizimit te AAM (SKK 5) njesia jone ekonomike ka percaktuar si metode te amortizimit te ndertesave metoden lineare dhe per AAM te tjera metoden e amortizimit mbi bazen e vlefes se mbetur ndersa normat e amortizimit jane perdorur te njellojta me ato te sistemit fiskal ne fuqi dhe konkretisht :

- Per ndertesat me 5 % te vlefes se mbetur
- Kompjutera e sisteme informacioni me 25 % te vlefes se mbetur
- Te gjitha AAM te tjera me 20 % te vlefes se mbetur

Per llogaritjen e amortizimit te AAJM (SKK 5) njesia ekonomike raportuese ka percaktuar si metode te amortizimit metoden lineare me normen e amortizimit me 15 % ne vit.



SHENIME SHPJEGUESE; Per periudhen 01 Janar deri me 31 Dhjetor 2017.

Ne kete aneks paraqiten informacionet shpjeguese ne lidhje me pergatitjen dhe paraqitjen e pasqyrave financiare te njesise ekonomike Albcos - Albanian Cosmetics shpk.

Njesia ekonomike Albcos - Albanian Cosmetics shpk e krijuar me date 03.01.2012, ushtron aktivitetin e saj ne fushen import, eksport, shitje me shumice dhe pakice e nje game te gjere produktesh shendeti, kozmetike, bukurie, tekstile si dhe prod dytesore te kesaj kategorie ne qytetin e Tiranes, me adrese Rruga Papa Gjon Pali II ABA Business Center, Zyra nr 1403.

Per periudhen 01 Janar 2017 deri me 31 Dhjetor 2017 jane pergatitur dhe paraqitur paketa e plote e pasqyrave financiare, te cilat japin pamjen te vertete dhe te drejte te pozicionit financiar, performances financiare dhe fluksit te parase gjate kesaj periudhe.

Pergatitja dhe paraqitja e tyre, e cila eshte pergjegjesi e Drejtimit te subjektit, eshte realizuar mbeshtetur ne Ligjin nr 9228 date 29.04.2004 "Per Kontabilitetin dhe Pasqyrat Financiare", ne Standardet Kombetare te Kontabilitetit (SKK) te permiresuara te miratuara nga Keshilli Kombetar i Kontabilitetit(KKK). Gjuha e perdorur eshte gjuha shqipe. Monedha e perdorur eshte monedha Leke. Rrumbullakime te vlerave nuk ka. Ngjarjet dhe trasaksionet jane evidentuar gjate gjithe periudhes ushtrimore ne perputhje me SKK nr 1 Kuadri i pergjithshem per pergatitjen e pasqyrave financiare dhe SKK nr 2 Paraqitja e pasqyrave financiare si dhe cdo standard tjetër kombetar ne perputhje me natyren e ngjarjeve apo trasaksioneve te cilat ne menyre te hollesishme do te jepen ne vijim te informacioneve shpjeguese.

❖ Shenime shpjeguese ne lidhje me zerat e paraqitur ne pasqyren BILANC.

Paraqitja e kesaj pasqyre eshte mbeshtur ne paketen e plote te standardeve te permiresuara te miratuara nga Keshilli Kombetar i Kontabilitetit. Ne vijim do te jepen informacionet shpjeguese per zerat perberes te saj.

I. Informacione Shpjeguese per AKTIVET.

Totali i aktiveve te paraqitura ne pasqyren e Bilancit jane ne vleren **37,597,882 leke** detajimi nepermjet informacioneve shpjeguese i te ciles paraqitet si vijon;

✚ Informacione shpjeguese te AKTIVE AFATSHKURTRA

Aktiveve afatshkurtra jane paraqitur ne vleren **30,647,151 leke** te cilat jane te perbera nga;

1. Aktive monetare 226,715 leke. Ky ze eshte paraqitur ne pasqyre duke u mbeshtetur edhe ne SKK nr 12 *Efektet e ndryshimeve te kurseve te kembimit* dhe paraqet tepricen e llogarise Arka dhe tepricen e llogarise banke, ne monedhen leke dhe euro ne date 31.12.2017. Kursi i kembimit eshte perdorur ne menyre sistematike gjate gjithe ushtrimit te aktivitetit te subjektit per ngjarjet e trasaksionet te cilat jane kryer ne monedha te huaja.

2. Te drejta te arketueshme te cilat jane paraqitur ne vleren **12,370,190 leke** dhe eshte e perbere nga;

Zeri, Nga aktiviteti i shfrytëzimit ne vleren **11,943,385 leke**, i cili eshte evidentuar edhe ne perputhje me SKK nr 3 ne te cilen përfshihen të gjitha të drejtat e krijuara gjate periudhes ushtrimore ndaj klientave për shitjen e mallrave, produkteve dhe shërbimeve me arkëtim të mëvonshëm, te paraqitura me vleren neto te realizueshme.

Zeri, Të tjera ne vleren **426,805 leke** i cili perbehet nga huadhenie afatshkurtra te njesise ekonomike.

Zeri, Kërkesa ndaj tatim taksave ne vleren **0 leke** pëfshihen të gjitha të drejtat e njësisë ndaj të tretëve, te krijuar gjate periudhes ushtrimore.

3.Inventari i paraqitur ne vleren **18,050,246 leke**, i cili eshte i perbere vetem prej;

Zeri Mallra ne vleren **18,050,246 leke** jane njohur dhe vleresuar ne perputhje me SKK nr 4 *Inventaret*. Kostoja e inventarit eshte vleresuar me metoden e kosos mesatare te ponderuar. Detajimi i saj eshte sipas pasqyres se inventarit ne fund te shenimeve shpjeguese. (Lista e plote e inventarit ne fund).

Mallrat e blera gjate periudhes ushtrimore jane **41,297,638 leke** dhe kosto e mallrave te shitur e cila eshte pasqyruar ne pasqyren e te ardhurave dhe shpenzimeve eshte **34,828,204 leke**.

⚡ Informacione shpjeguese te **AKTIVET AFATGJATA**

Aktivitet afatgjata jane paraqitur ne Vleren Kontabel Neto **6,950,731 leke**. Ato jane evidentuar edhe ne perputhje me SKK nr 5 Aktivitet afatgjata materiale dhe aktivitet afatgjata jomateriale.

1.Aktive afatgjata materiale jane ne vleren **6,950,731 leke**. Metoda e perzgjedhur per amortizimin eshte metoda mbi vleren e mbetur dhe amortizimi i llogaritur per vitin 2017 eshte **323,335 leke**.

Ne te jane te perfshire elementet e meposhtem;

Nr. Llogarie	Emertimi i Llogarise	Monedha	Debi	Kredi
2015	Mjete Transporti	LEK	6,815,421	
2182	Pajisje informative	LEK	431,508	
2188	Të tjera	LEK	202,875	
2815	Per mjetet e transportit	LEK		237,181
28181	Per pajisje informative	LEK		226,385
28182	Per të tjera	LEK		35,506
			7,449,804	499,072
			6,950,731	

II. Informacione Shpjeguese per DETYRIMET.

Detyrimet e paraqitura ne pasqyren e Bilancit jane ne vleren **28,679,674 leke** dhe perbehet nga detyrime te periudhave afashkurtra dhe afatgjata. Detajimi jepet nepermjet informacioneve shpjeguese si vijon;

⚡ Informacione shpjeguese te **DETYRIMEVE AFATSHKURTRA**

Emertimi	Ref	Vlera
Kapitali i kontribuar,	101	100,000

Ne perputhje me aktin e themelimit date 03 Janar 2012, Kapitali i kontribuar eshte i perbere nga Kuota ose aksione, gjithsej 100 pjese me vlere nominale 1,000 leke.

2. Informacione shpjeguese te zerit FITIME TE PASHPERNDARA

Zeri *Fitime te pashperndara* paraqitet ne vleren **0 leke** dhe perfshin fitim / humbjen qe njësia ekonomike ka akumuluar nga periudhat paraardhëse

3. Informacione shpjeguese te zerit FITIM / HUMBJE E VITIT

Zeri *Fitime te vitit* paraqitet ne vleren **8,818,208 leke** dhe paraqitet rezultati i periudhës rrjedhese ushtrimore të njësisë raportuese ashtu si rezulton nga pasqyra e të ardhurave dhe shpenzimeve pasi eshte zbritur tatimi mbi fitimin.

❖ Shenime shpjeguese ne lidhje me zerat e paraqitur ne pasqyren TE ARDHURAVE DHE SHPENZIMEVE.

Pasqyra e te Ardhurave dhe Shpenzimeve eshte paraqitur bazuar ne klasifikimin e shpenzimeve sipas natyres. Ne kete periudhe ushtrimore ka rezultuar nje fitim ne vleren **8,818,208 leke**.

Zeri Të ardhura nga aktiviteti i shfrytëzimit te paraqitura ne pasqyre evidenton te gjitha shitjet e realizuara me vleren e tyre neto **53,807,742 leke**.

Zeri Lënda e parë dhe materiale të konsumueshme te paraqitura ne vleren **34,828,204 leke** perfaqesojne koston e mallrave te blera per qellime rishitje. Politika kontabel eshte paraqitur me larte ne zerin *Mallra per shitje* (Inventar).

Zeri Shpenzime të personelit i cili eshte i paraqitur ne vleren **3,056,474 leke** perfaqeson:

1. Shuma *Paga dhe shpërblime* gjate periudhes ushtrimore 01.01-31.12.2017 ne vleren **2,840,965 leke**.
2. Shuma *Shpenzime të sigurimeve shoqërore/shëndetsore (paraqitur veçmas nga shpenzimet për pensionet)* gjate periudhes ushtrimore 01.01-31.12.2017 ne vleren **215,509 leke**.

Nga keto vlere vetem shuma **897,083 leke** eshte ende e papaguar e cila eshte pasqyruar ne bilanc, dhe per te cilen jane dhene informacione shpjeguese me larte.

Zeri Shpenzime të tjera shfrytëzimi te cilat jane te paraqitura ne vleren **4,908,103 leke** perfaqesojne shpenzimet te cilat jane kryer per zhvillimin e aktivitetit te njesise ekonomike, dhe perfaqeson zera te shpenzimeve Furnitura, tatime dhe taksa etj.

Zeri Interesa të arkëtueshëm dhe të ardhura të tjera të ngjashme (paraqitur veçmas të ardhurat nga njësitë ekonomike brenda grupit) te cilat jane te paraqitura ne vleren **132,963 leke**, perfaqesojne te ardhura qe vijne nga interesa bankare si dhe diferenca pozitive nga kursi i kembimit.



Zeri Shpenzime interesi dhe shpenzime të ngjashme (paraqitur veçmasshpenzimet për t'u paguar tek njësitë ekonomike brenda grupit) te cilat janë të paraqitura në vlerën (417,876) leke, përfaqësojnë shpenzimet për interesat e kredive bankare.

❖ **Shenime shpjeguese në lidhje me zerat e paraqitur në pasqyren CASH FLOW.**

Në pasqyren e flukseve monetare janë paraqitur flukset hyrese dhe dalese të mjeteve monetare në njësinë ekonomike gjatë periudhës korrente kontabël. Paraqitja është bërë sipas metodës indirekte.

Gjatë periudhës kontabel ka rezultuar;

Mjete monetare neto nga/(përdorur në) aktivitetin e shfrytëzimit në vlerën **8,303,311 leke**. Fluksi pozitiv ka ardhur pasi flukset dalese të mjeteve monetare për kryerjen e shpenzimeve si psh, paga, detyrime për kontribute të sigurimeve dhe të tatim-taksave janë më të ulta se flukset hyrese të mjeteve monetare gjatë ushtrimit normal të aktivitetit nga njësia ekonomike.

Mjete monetare neto nga/(përdorur në) aktivitetin e investimit në vlerën **(6,920,421) leke** i cili ka ardhur si rezultat i blerjes së aktiveve afatgjate materiale.

Mjete monetare neto nga/(përdorur në) aktivitetin e financimit në vlerën **(2,458,422) leke** i cili ka ardhur si rezultat i huamarrjes afatgjate nga Institucionet e Kreditit, bankat në vlerën 3,932,643 leke si dhe nga shpërndarja e dividendit në vlerën (6,391,066) leke.

❖ **Shenime shpjeguese në lidhje me zerat e paraqitur në pasqyren NDRYSHIMEVE TE KAPITALIT .**

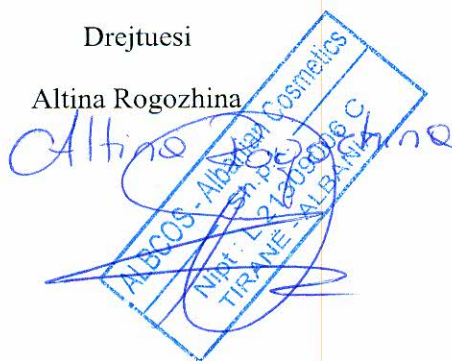
Ndryshimet në zerin Kapital kanë ardhur si rezultat;

1. Fitim / Humbje e vitit në vlerën 8,818,208 leke.
2. Shpërndarja e fitimit viti 2016 në formën e Dividentit në vlerën (6,391,066) leke.

Informacionet shpjeguese për zerat e mesipër janë dhënë në pasqyren e Bilancit.

Drejtuesi

Altina Rogozhina



Hartuesi

